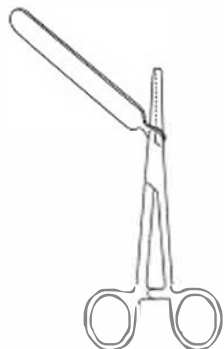



Manuel d'Utilisation Cetro Cord Ring



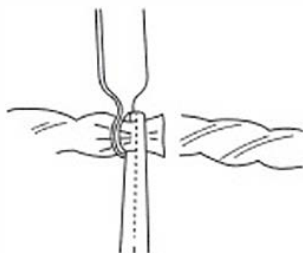
Faites glisser l'anneau du cordon ombilical sur la pince. Serrez le cordon ombilical de la mère avec une autre pince.



Serrez le cordon ombilical du bébé avec la pince autour de laquelle se trouve l'anneau du cordon ombilical. Assurez-vous que l'extrémité de la pince se trouve au même niveau que le cordon ombilical (voir l'image).



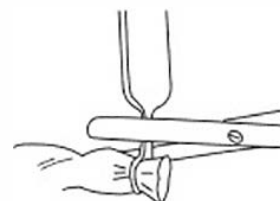
Coupez le cordon ombilical du côté de la mère, près de la pince avec l'anneau du cordon ombilical.












Prenez fermement l'anneau du cordon ombilical par la partie longue et tirez-le de la pince par-dessus le cordon ombilical.



N'utilisez pas l'anneau du cordon ombilical comme indiqué sur l'image. Cela pourrait entraîner une déchirure de l'anneau du cordon ombilical.



Coupez la partie longue de l'anneau du cordon ombilical près de l'anneau qui entoure actuellement le cordon ombilical.

| | | |
|---|--|--|
|  Read the user manual |  Manufacturer |  Do not reuse. Disposable Product. |
|  Article number |  Use before |  Medical Device Directive 93/42/EEC |
|  Lot number |  Do not use broken packaging. |  Sterilized with ethylene oxide. |